




**Semoir JOHN DEERE:
750, 750A, 1650, 1660, 1690, 1850, 1860, 1890 et 1990**

IMAGE	DESCRIPTION	REFERENCE	PRIX HT/ Unit
	Disque ouvreur 18 pouces Eléments série : 50, 60, 90 Ref JD: N283804, N214190	RN283804	50,37 €
	Moyeu disque ouvreur Eléments série : 60, 90 Ref JD: AN 281856, N283291	RAN281856	83,93€
	Roulement moyeu disque ouvreur Eléments série: 60, 90 Ref JD: AN281813	RAN281813	41,93 €
	Soc de semis Eléments série: 90 Ref JD: N283730, N284044 N283731, N284045	RN284044 (Droit) RN284045 (Gauche)	46,20 €
	* Boulon de soc (vis + écrou 7/16") Elément série 60, 90 *Boulon de soc (vis + écrou) Elément série 50	RN282625 RN281525	2,95 € 2,95 €
	Bas de soc Eléments série: 60 Ref JD: N283432, N282884	RN283432 (Droit) RN283433 (Gauche)	37,10 €
	Soc de semis Eléments série: 50 Ref JD: N280446 - N217160 - N219632 N280447 - N217161 - N219633	RN280446 (Droit) RN280447 (Gauche)	55,93 €
	Lame de tension pour soc Eléments série: 50, 60, 90 Ref JD: N280485, N284055	RN280485	4,60 €
	Languette pour soc Eléments série: 50, 90 Ref JD: N219982	RN219982	1,95 €

	Languette pour soc Eléments série: 60 Ref JD: N282843	RN282843	2,80 €
	Languette Renforcée Eléments série: 50, 90	RC145WS	2,77 €
	Roue de jauge complète profil Std 4,5" x 16" Eléments série: 50, 60, 90 Ref JD: AN281360, AA66604	RAA66604	143,00 €
	Flasque de jante acier 4,5"x16" Eléments série: 50, 60, 90 Ref JD: A56621, A85104	RA56621	25,65 €
	Flasque de jante plastique Eléments série: 50, 60, 90	RA56565	27,98 €
	Bandage STANDARD pour roue de jauge Eléments série: 50, 60, 90 Ref JD: A22884 - A84050	RA22884	53,13 €
	Bandage RID pour roue de jauge Eléments série: 50, 60, 90 Ref JD: A84450, A82740	RA84450	55,42 €
	Roulement roue de jauge Eléments série: 50, 60, 90 Ref JD: AN212132	RAN212132	13,30 €
	Kit roulement moyeu disque Eléments série: 50	RBK750K	31,85 €
	Roue de fermeture - roulement inclus Eléments série: 50 Ref JD: AN213060	RAN213060	90,93 €

	Roue de fermeture Eléments série: 60, 90 Ref JD: N282110	RN282110	58,92 €
	Bague longue pour roue de fermeture Eléments série: 50, 60, 90 Ref JD: N280648	RN280648	12,60 €
	Bague roulette longue Eléments série: 60, 90 Ref JD: N284086	RN284086	12,53 €
	Bague roue de fermeture et roulette courte Eléments série: 50, 60, 90 Ref JD: N219547	RN219547	4,78 €
	Bague bras Eléments série: 60, 90 Ref JD: N283636	RN283636	6,93 €
	Axe de bras, pivot avant Eléments série : 60, 90 Ref JD: N282536	RN282536	26,46 €
	Bague bras Eléments série: 50 Ref JD: N218646 - N216540	RN218646	10,45 €
	Axe de bras, pivot Avant Eléments série : 50 Ref JD: N280486 - N216539	RN280486	31,13 €
	Roulette d'appui type V6 1" x 9" Eléments série: 50, 60, 90 REF JD: AN282296	RN282296	39,90 €
	Roulement roulette d'appui Eléments série: 50, 60, 90 Ref JD: AN142670 - AN281357 - AA82881	RAN142670	6,86 €

	Ressort de tension roue d'appui Eléments série: 50 Ref JD: N214510 - N214511	RN214510 (Droit) RN214511 (Gauche)	13,93 €
	Ressort de tension réglage profondeur roulette Eléments série: 60, 90 Ref JD: A118430 - A118429	RN282218 (Droit) RN282219 (Gauche)	18,20 €
	Ressort de torsion roue de fermeture: Eléments série: 60, 90 Ref JD: A110307 - A110308 - N283994	RN283994 (Droit) RN283995 (Gauche)	14,77 €
	Bras support roue jauge Eléments série: 60, 90 Ref JD: AN282117 - AA73951	RAA92485	66,93 €
	Roue de fermeture avec bras, modification série 50 à 60 ou 90 Eléments série: 50	RCW750R (Droit) RCW750L (Gauche)	138,60 €
	Poignée bras réglage profondeur sans ressort Eléments série: 60, 90	RN282710	28,42 €
	Plaque de réglage Eléments série: 60, 90	RN283120	16,25 €
	Roulette d'appui NEEDHAM V8 (+ vis) Ref JD: AN218359 - AN282296 (série 725001 +) ou AN281359 (725001 et -)	RAN218359	76,93 €
	Plaque de réglage profondeur avec Ecrou Eléments série: 50 Ref JD: AN280725 + Ecrou 14H1086	RAN280725	69,65 €
	Support roue de jauge Elément série: 50 Ref JD: AN282374 - AN211440	RAN282374	83,30 €

	<p>Bras réglage de profondeur</p> <p>Eléments série: 60, 90 Ref JD: AN282108 - AN282109</p>	<p>RAN282108 (Droit) RAN282109 (Gauche)</p>	<p>124,42 €</p>
	<p>Fourreau roue de jauge sans écrou</p> <p>Élément série: 60, 90 Ref JD: AN282118 - AN282119</p>	<p>RAN282118 (Droit) RAN212119 (Gauche)</p>	<p>31,64 €</p>
	<p>Écrou pour fourreau roue de jauge - Droit ou Gauche</p> <p>Eléments série: 60, 90 Ref JD: N283800 - N283801</p>	<p>RN283800 (Droit) RN283801 (Gauche)</p>	<p>5,46 € 6,86 €</p>

*Liste non exhaustive
Pour toutes autres pièces, nous consulter*